



FONDO NACIONAL DE CALAMIDADES

SUBCUENTA COLOMBIA HUMANITARIA

CAQUETÁ

Abril 23 de 2012





1. INVERSIÓN FASES DE ATENCIÓN HUMANITARIA Y REHABILITACIÓN.

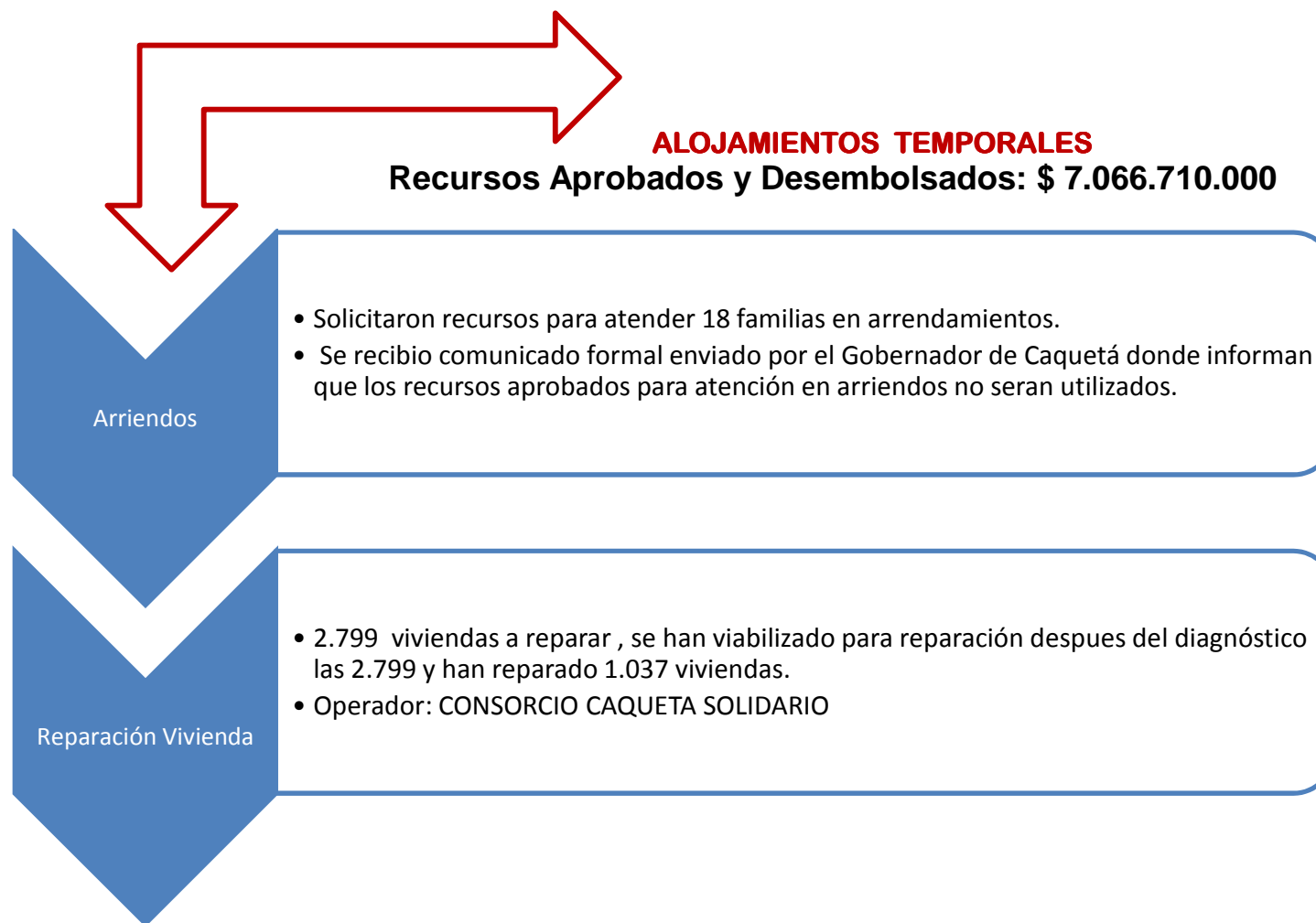
Departamento: **CAQUETÁ**

RUBROS		NACIONAL	%	CAQUETÁ	% Vr. x Departamento
Atención Humanitaria	Vr. Transferencia	724.605.580.394	100%	7.066.710.000	1,0%
	Pagos interventorias	13.565.602.794		335.880.000	2,5%
	Pagos Otros Gastos Operativos	7.285.259.579		57.600.000	0,8%
	Total Atención Humanitaria	745.456.442.767		7.460.190.000	1,0%
Obras	Vr. Aprobado	1.652.850.246.834	100%	11.479.589.828	0,7%
	No. De Obras	4.283		50	1,2%
Convenios	Vr. Distribuido Convenios	2.676.498.018.888	100%	18.992.154.663	0,7%
	No. Proyectos y subproyectos	3.769		12	0,3%
TOTAL OBRAS Y PROYECTOS		8.052	100%	62	0,8%
SUBTOTAL INVERSIÓN		5.074.804.708.490	100%	37.931.934.491	0,7%
Provisiones (Ayuda Humanitaria - Alojamientos Temporales)		212.789.405.207			
Componente Social		18.548.000.000			
Acompañamiento, seguimiento y Control-Auditoria		50.686.000.000			
Gastos de Operación		20.000.000.000			
TOTAL NACIONAL		5.376.828.113.697			

Fecha de corte Fidupervisora: 9 de Abril de 2012



ALOJAMIENTOS TEMPORALES GOBERNACIÓN DE CAQUETÁ



Atención Humanitaria en Caquetá

DEPARTAMENTO	Caquetá
--------------	---------

Municipio	Familias atendidas mercados y aseo_Primer Giro	Familias atendidas mercados y aseo_Segundo Giro	Familias atendidas mercados y aseo_Tercer Giro	Familias atendidas Arriendos_Primer Giro	Familias atendidas Arriendos_Segundo Giro	Unidades Habitacionales a construir_(FASE I y II)	Unidades habitaciones construidas_(FASE I y II)	Viviendas reportadas a reparar_Registro inicial	Viviendas diagnosticadas_que aplican para reparación	Viviendas reportadas_reparadas
Florencia								2.799	2.799	1.037
Total general								2.799	2.799	1.037



OBRAS MAYORES - MENORES Y CONTENCIÓN DE CUERPOS DE AGUA APROBADAS DEPARTAMENTO DE CAQUETÁ

TOTAL INVERSIÓN

\$ 11.479.589.828

TOTAL OBRAS APROBADAS

50

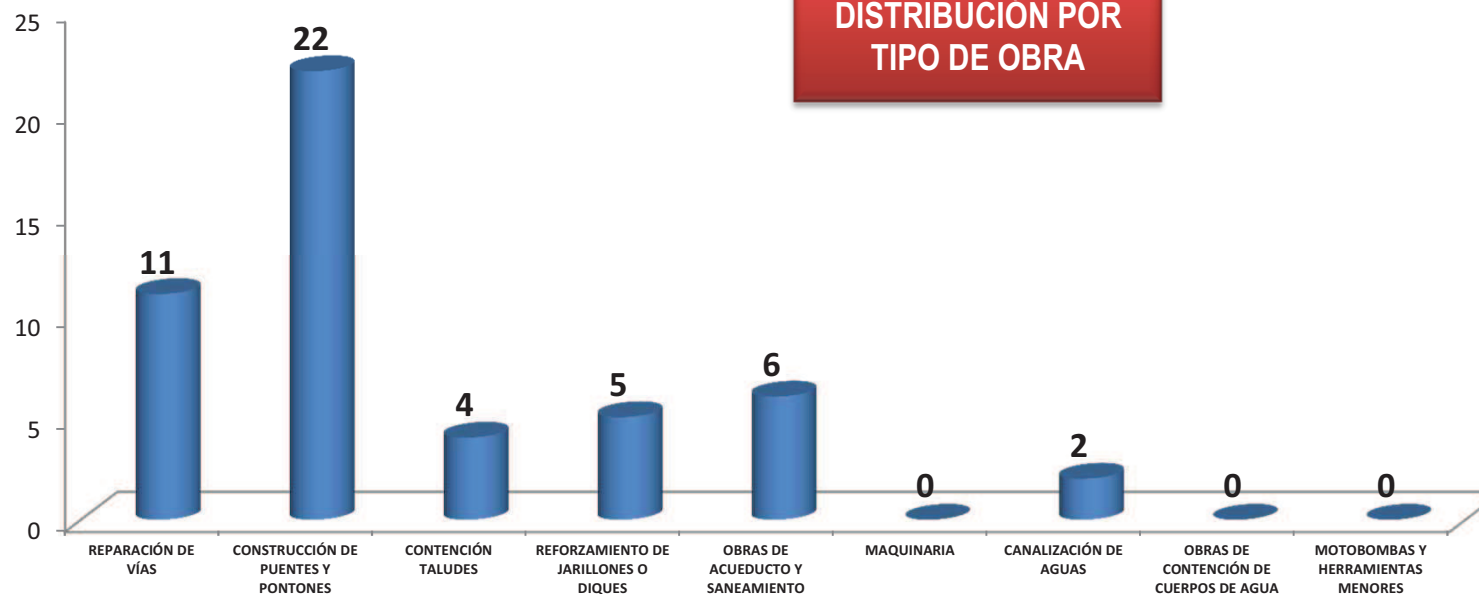
PORCENTAJE DE OBRAS INICIADAS

98%

MUNICIPIOS ATENDIDOS

16 de 16

**DISTRIBUCIÓN POR
TIPO DE OBRA**



Fuente: Colombia Humanitaria :12/04/2012



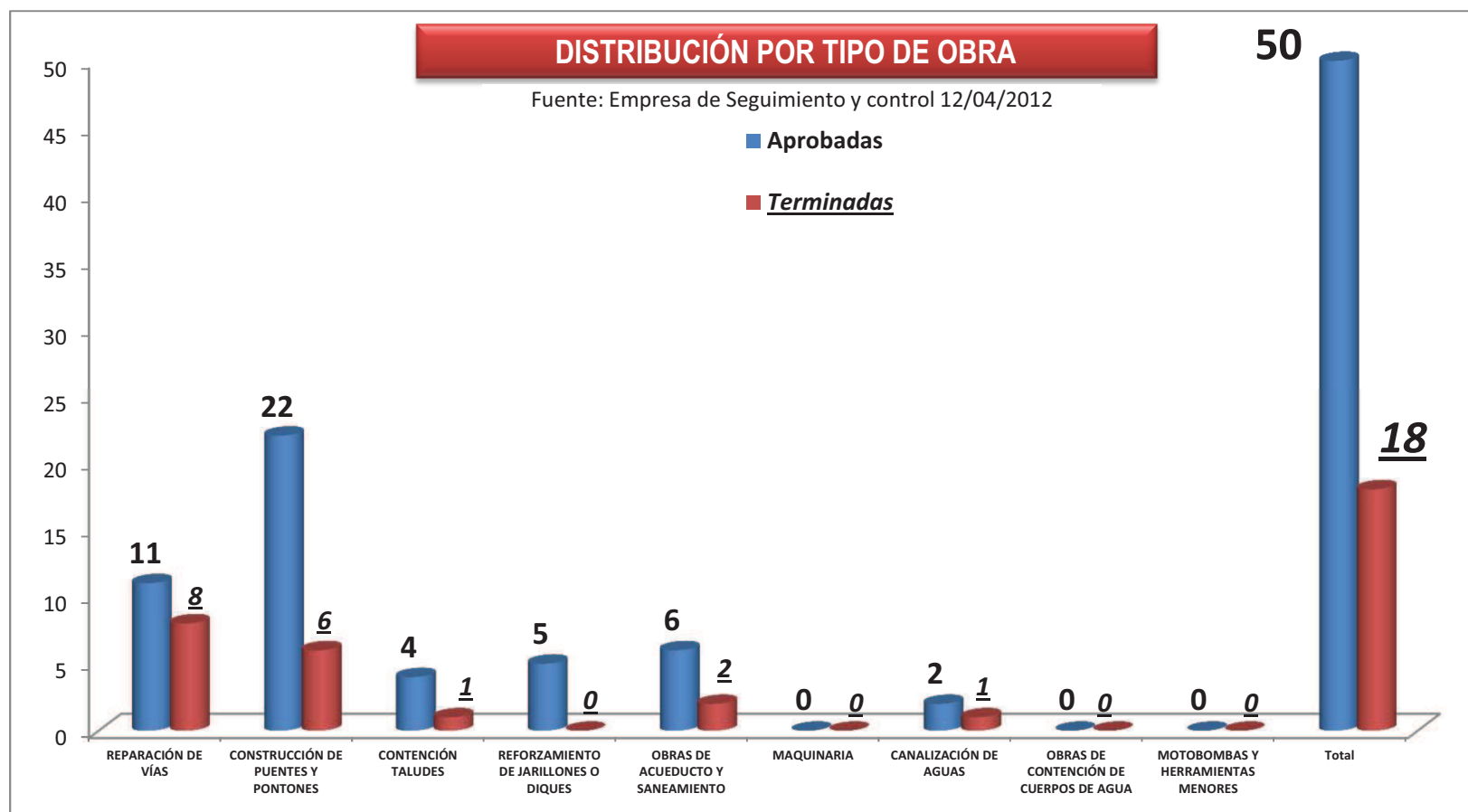
OBRAS APROBADAS VS. OBRAS TERMINADAS DEPARTAMENTO DE CAQUETÁ

Obras Menores

18 Obras Terminadas de 50 Aprobadas

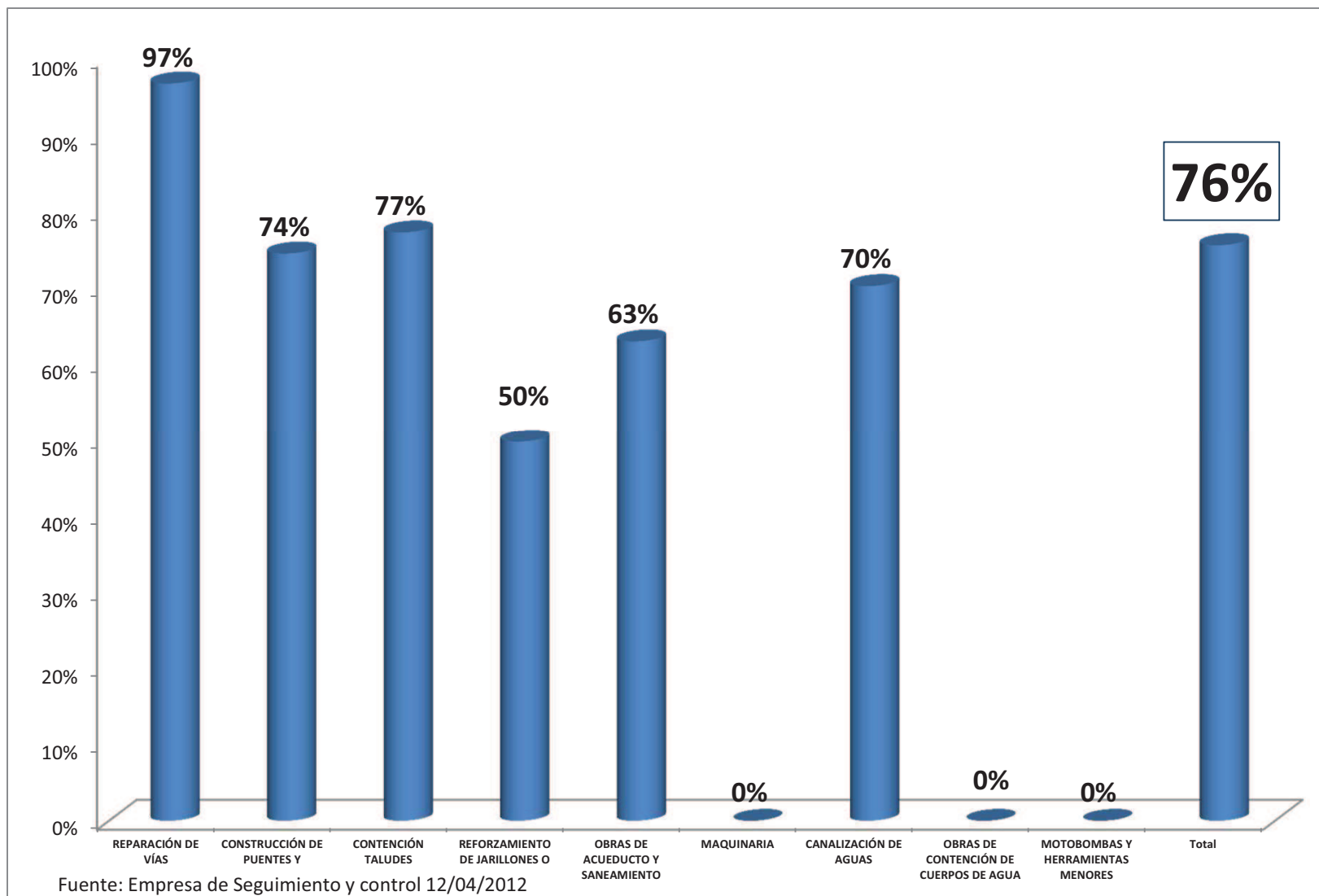
Obras Mayores

Contención de Cuerpos de Agua



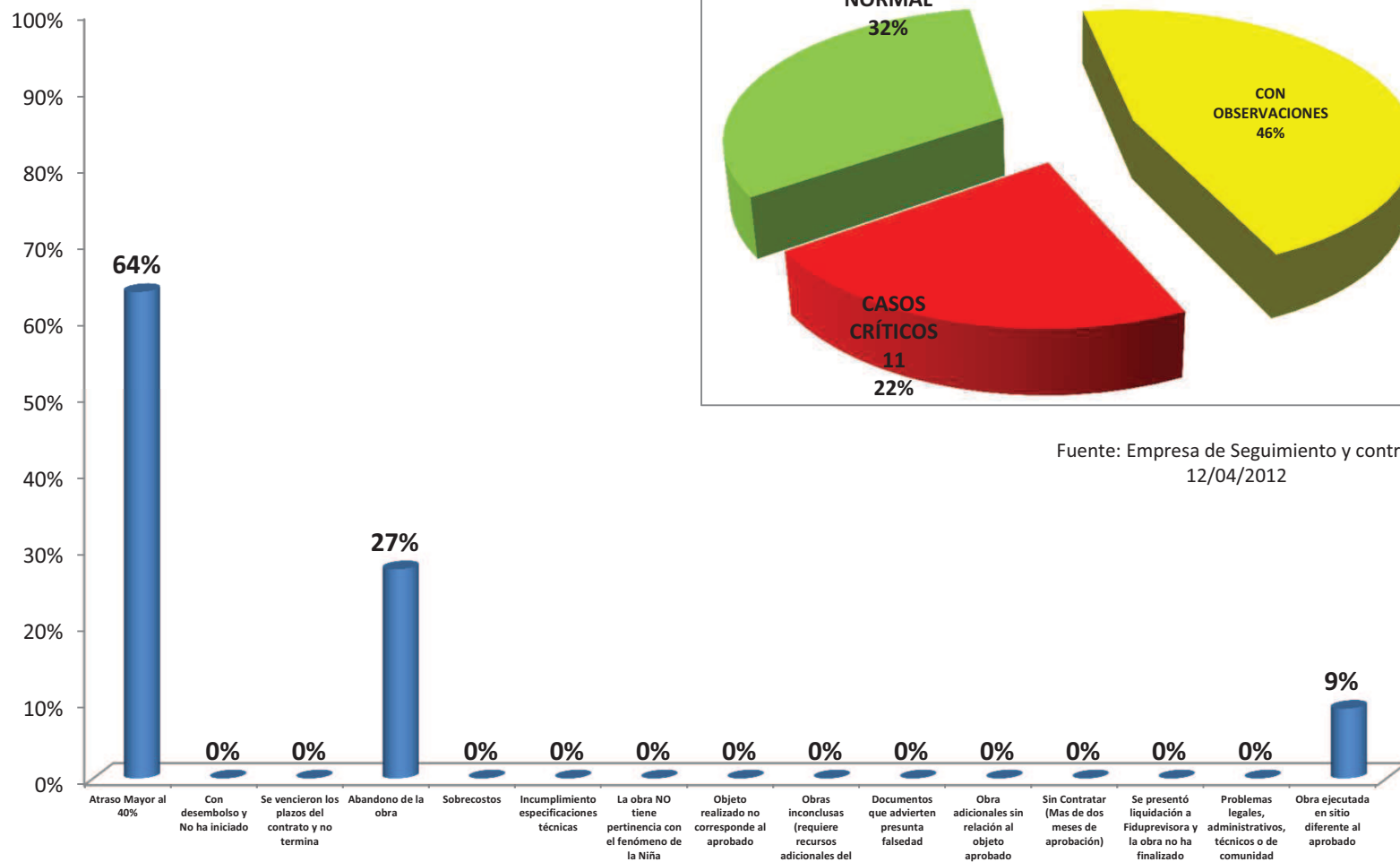


PORCENTAJE DE AVANCE FÍSICO PROMEDIO POR TIPO DE OBRA DEPARTAMENTO DE CAQUETÁ





CLASIFICACIÓN DE LAS OBRAS VISITADAS DE ACUERDO A SU EJECUCIÓN DEPARTAMENTO DE CAQUETÁ



Fuente: Empresa de Seguimiento y control
12/04/2012

DISTRIBUCIÓN PORCENTUAL CASOS CRÍTICOS DE ACUERDO AL CRITERIO DE CLASIFICACIÓN EN EL DEPARTAMENTO

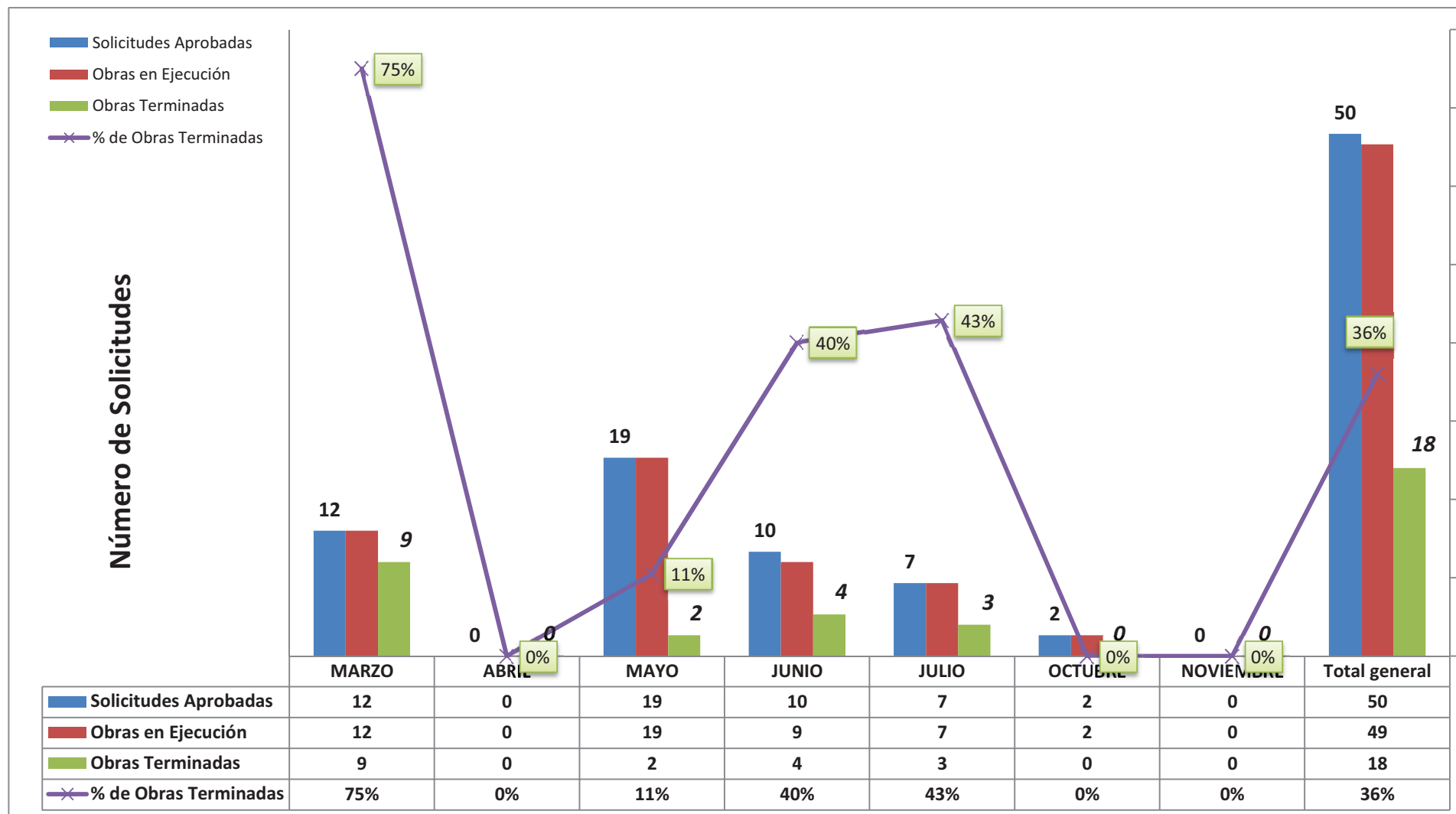
Fuente: Empresa de Seguimiento y control 12/04/2012

11 OBRAS CRÍTICAS DE 50 OBRAS APROBADAS (22 %)

INFORME



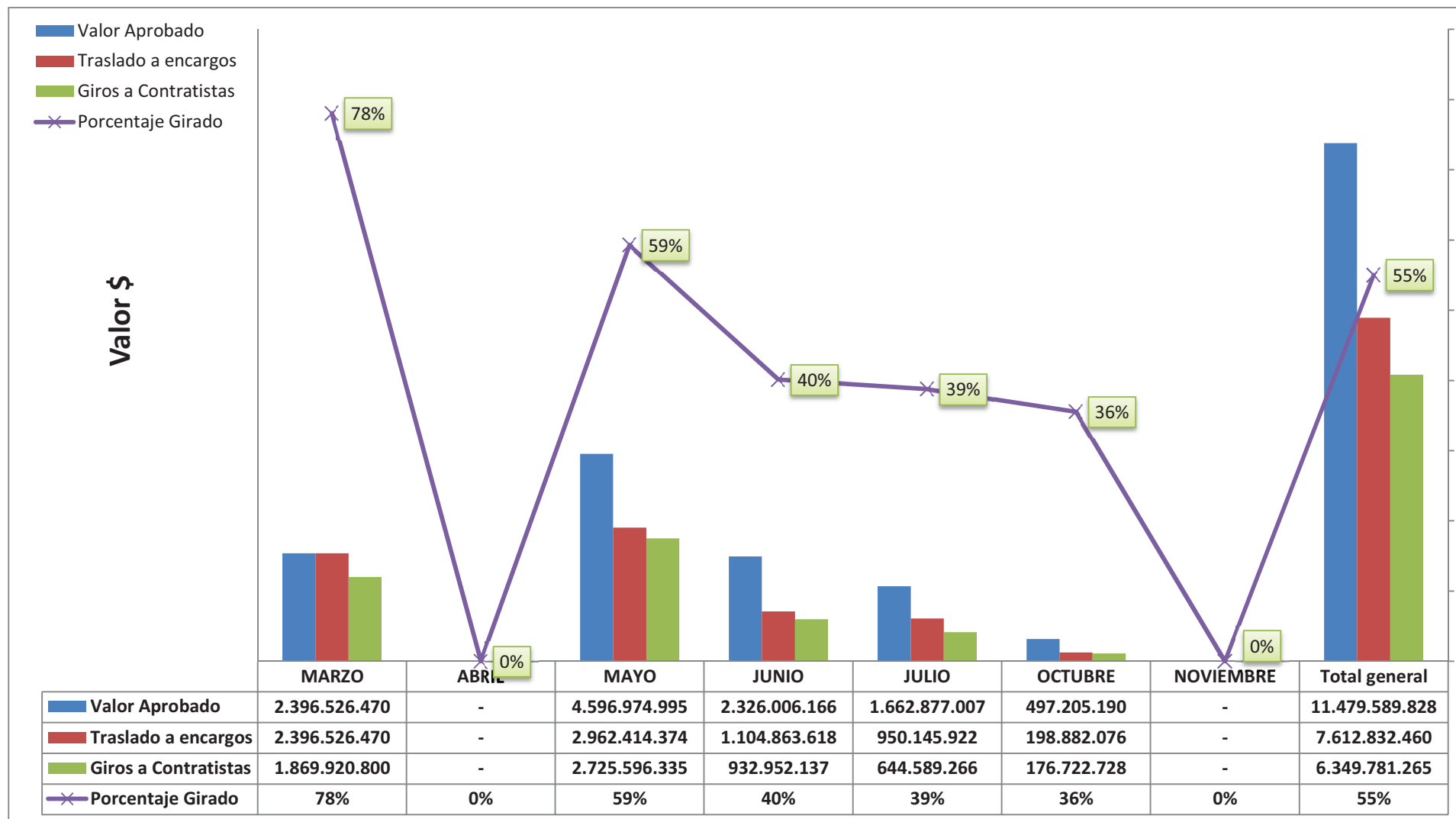
OBRAS APROBADAS - CON CARTERA ABIERTA Y TERMINADAS DE ACUERDO AL MES DE APROBACIÓN DEPARTAMENTO DE CAQUETÁ



Fuente: Empresa de Seguimiento y control 12/04/2012



DESEMBOLSOS A CARTERAS COLECTIVAS Y GIROS A CONTRATISTAS DE ACUERDO AL MES DE APROBACIÓN DEPARTAMENTO DE CAQUETÁ



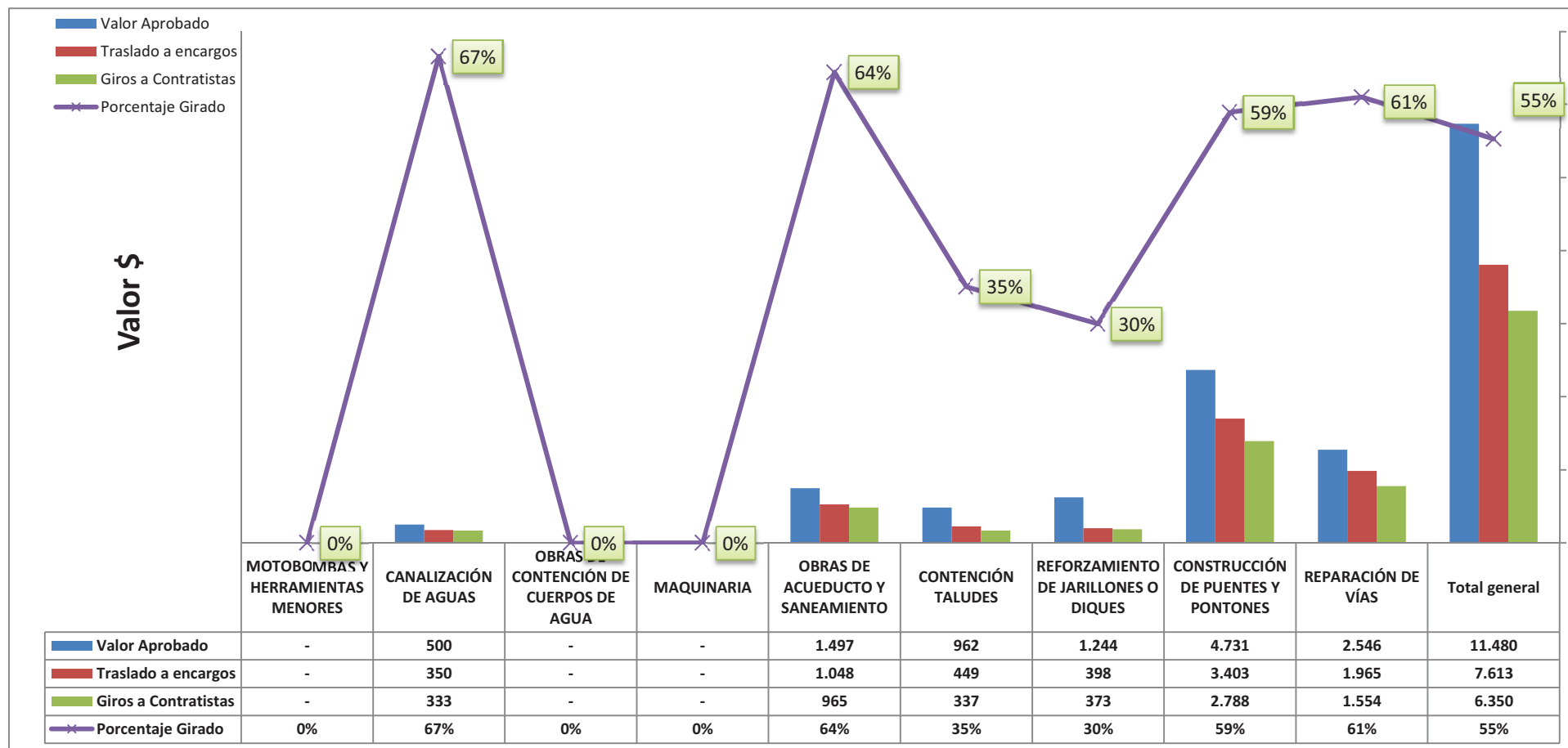
Fuente: Fiduprevisora 11 de Abril de 2012



APROBADO - DESEMBOLSADO EN CARTERAS Y GIRADO A CONTRATISTAS POR TIPO DE OBRA DEPARTAMENTO DE CAQUETÁ

66 % Traslados a carteras colectivas

55 % Girado a Contratistas



Fuente: Fiduprevisor 11 de abril de 2012 (Cifras en millones de pesos)

CONVENIOS EN EJECUCIÓN CON ENTIDADES NACIONALES EN EL DEPARTAMENTO DE CAQUETÁ

ENTIDADES NACIONALES CON CONVENIOS EN EJECUCIÓN	# PROYECTOS Y SUBPROYECTOS	# PROYECTOS TERMINADOS	RECURSOS PROGRAMADOS PARA EJECUCIÓN	VALOR EJECUTADO DECLARADO	AVANCE FISICO DECLARADO (%)	OBJETO DEL CONVENIO
MINISTERIO DE AGRICULTURA Y DESARROLLO RURAL		0	\$ 4.888.848.541	\$ 4.888.848.541	83,60%	Plan de Inversiones para la atención del sector agrícola y ganadero
FEDERACIÓN NACIONAL DE CAFETEROS	1	1	\$ 111.630.366	\$ 106.135.414	100,00%	Recuperación de cultivos afectados por la roya
INSTITUTO NACIONAL DE VÍAS - INVIAS	5	0	\$ 11.162.763.758	\$ 2.152.499.981	10,20%	Rehabilitación de vías
DEPARTAMENTO ADMINISTRATIVO PARA LA PROSPERIDAD SOCIAL - DAPS 2	6		\$ 1.938.080.316	\$ 0		Programa de Empleo de Emergencia
Total general	12	1	\$ 18.101.322.981	\$ 7.147.483.936	66,81%	

Fecha de Corte
abril 23 de 2012

OTROS CONVENIOS Y TRANSFERENCIAS EN EJECUCIÓN EN EL DEPARTAMENTO DE CAQUETÁ

ENTIDADES NACIONALES CON CONVENIOS EN EJECUCIÓN	# ACTIVIDADES	# ACTIVIDADES TERMINADAS	RECURSOS PROGRAMADOS PARA EJECUCIÓN	VALOR EJECUTADO DECLARADO	AVANCE FISICO DECLARADO (%)	OBJETO DEL CONVENIO
UNIDAD NACIONAL PARA LA GESTIÓN DEL RIESGO DE DESASTRES - UNGRD		0	\$ 792.432.528	\$ 792.432.528	100,00%	Atención de emergencias
INSTITUTO COLOMBIANO DE BIENESTAR FAMILIAR - ICBF	1		\$ 63.900.000	\$ 15.207.755	53,90%	Fortalecer la atención a niños, niñas, adolescentes y familias afectados
DEPARTAMENTO ADMINISTRATIVO PARA LA PROSPERIDAD SOCIAL - DAPS 1		0	\$ 34.499.154	\$ 34.499.154	100,00%	Registro Único de Damnificados
Total general	1	0	\$ 890.831.682	\$ 842.139.437	97,57%	